

Navod k pouziti



Demineralizační kartuše na vodu **VIRAFILL**

Demineralizační kartuše vody pro optimální ochranu topné sítě (radiátory nebo podlahové vytápění) díky dvousložkové pryskyřici, která filtruje minerály způsobující poškození rozvodů (kaly, koroze, vodní kámen). Vhodné pro úplné nebo doplňkové plnění topné sítě.

Splňuje platné normy pro plnění rozvodů vytápění v zemích, ve kterých platí příslušné předpisy. *





* SICC BT 102-01 (CH), VDI 2035 (DE), Ö - NORM H 5195-1 (AT), UNI 8065 (IT)





Bezpečnostní pokyny

Před prvním použitím doporučujeme přečíst si bezpečnostní informace k výrobku na adrese www.virax.com.

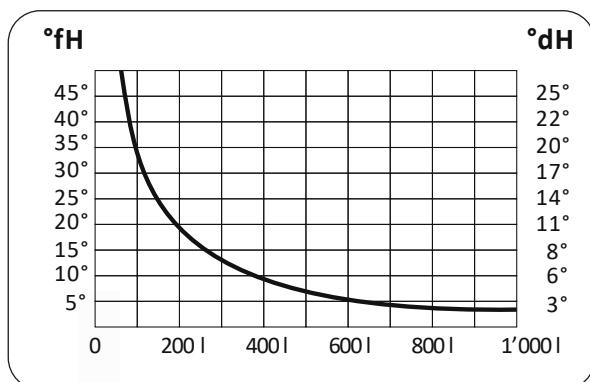
Ujistěte se, že rozvod vytápění je vybaven ochranou proti zpětnému toku, která odděluje vodu pro vytápění od pitné vody v souladu s normou DIN EN 1717.

Kartuše nesmí zůstat pod tlakem vodovodního systému a po naplnění ji odstraňte.

- 
Maximální průtok vody kartuší:
4 až 5 l/min.
- 
Maximální průtokový tlak vody kartuší:
4 bary při 20 °C.
- 
Maximální teplota vody: 60 °C.
- 
Po vyčerpání kartuše ji vyhod'te do domácího odpadu.

- 
Kartuši uchovávejte mimo dosah přímého světla.
- 
Kartuši nestříhejte.
- 
Používejte ochranné brýle.
- 
Nepoužívejte kartuši do rozvodu pitné vody.

Maximální filtrační kapacita




Maximální filtrační kapacita vody při 10°fH/6°dH (viz graf 1): 400 litrů.

Tvrdost vody se liší v závislosti na zemi a regionu.

Virafill lze používat v jedné nebo více instalacích, dokud pryskyřice se zcela nezbarví do béžové barvy (0 %).

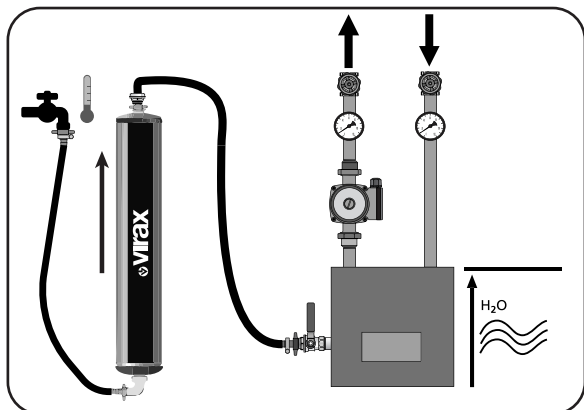


Návod k použití




1. Připojte přívod kartuše k vodovodní síti ve směru šipek (přívod vody : ) (viz graf 1).
2. Před použitím vypláchněte vnitřek kartuše, abyste odstranili případné nečistoty (do kanalizace 3 L)
3. Připojte výstup kartuše ke vstupu do vodovodní sítě topné vody.
4. Propouštějte vodu mírnou rychlostí (4 až 5 litrů/min) přes kartuši k zásobování topné soustavy demineralizovanou vodou.
5. Po naplnění nebo doplnění veškeré vody vypněte přívod vody.
6. Odpojte kartuši (nesmí zůstat pod tlakem vodovodní sítě) před uložením kartuše pro budoucí použití ji naplňte do 3/4 její kapacity.

Jakmile se pryskyřice zcela zbarví do béžové barvy (0%), je nutné vyměnit kartuši za novou, a to i během plnění .

Graf 1



Pomocná fotografie pro instalaci



Skladování

Kartuši je třeba skladovat mimo dosah přímého slunečního světla. Před každým použitím vypláchněte vnitřek kartuše, abyste odstranili veškeré nečistoty (nalijte 3 litry vody do odtoku). Pro skladování kartuše po otevření se doporučuje naplnit ji do 3/4 vodou, aby pryskyřice zůstala vlhká. Skladování kartuše v nákladním automobilu vystaveném velkým výkyvům teplot nemá žádný vliv na kvalitu filtrace pryskyřice.

Datum revize: 08/2024